



# MC-350 / MC-450

Profesionální uzavřená sluchátka / Profesionální otevřená sluchátka

## NÁVOD K POUŽITÍ

### BEZPEČNOSTNÍ UPOZORNĚNÍ

1. Přečtěte a uložte si tyto pokyny, dodržujte je a dbejte všech varování.
2. Sluchátka nepoužívejte v nebezpečném nebo poblíž nebezpečného prostředí. To zahrnuje řízení, jízdu na kole či jiném dopravním prostředku, chůzi, jogging a další činnosti či místa, kde se vyskytuje doprava a může dojít k nehodě.
3. Tento produkt vždy umísťujte mimo dosah dětí. Hrozí nebezpečí úmrtí nebo vážného zranění. Produkt obsahuje malé předměty a kabely které mohou způsobit udušení nebo úškrtení.
4. Nejdříve ztlumte hlasitost na audiozařízení, potom připojte sluchátka a teprve potom opatrně zesilujte hlasitost. Náhlé vystavení hlasitému zvuku může mít za následek poškození sluchu.
5. Sluchátka udržujte čistá. Čistěte pouze vnější části a používejte pouze slabý roztok saponátu.
6. Nepokoušejte se modifikovat tento produkt. Mohlo by to mít za následek zranění a/nebo poškození produktu.
7. Chraňte sluchátka před vodou a vlhkostí; nepoužívejte je ve sprše, při koupání nebo při umývání obličeje. Hrozí zhoršení zvuku nebo poškození sluchátek.
8. Nepoužívejte sluchátka během spánku, hrozí úraz, udušení nebo poškození.
9. Jsou-li sluchátka určena pro vložení do ucha či zvukovodu (špunty), vyjměte je z uší pomalým kroutivým pohybem. Nikdy netahejte za přívodní kabel.
10. Okamžitě přestaňte používat sluchátka, pokud způsobují výrazné nepohodlí, podráždění, vyrážku, výtok nebo jakoukoli jinou nepříjemnou reakci.
11. Léčíte-li se se sluchem, před použitím sluchátek se poraďte se svým lékařem.
12. Souvislé vystavení nadměrnému hluku může způsobit trvalé poškození sluchu. Dopady na jednotlivce jsou značně individuální, lze však konstatovat, že k poškození sluchu dojde téměř u každého, kdo je po určitou dobu vystaven dostatečně intenzivnímu hluku. Jakékoli vyšší expozice mohou mít za následek určitou ztrátu sluchu. Chraňte sluch a dodržujte platné hygienické limity.

### VLASTNOSTI

#### VYSOCE KVALITNÍ MONITOROVACÍ SLUCHÁTKA

- Osvědčený studiový zvuk Mackie ve sluchátkách reprodukcijících každý detail
- 50 mm měniče referenční kvality s velkým dynamickým rozsahem zaručují přesnou reprodukci vašeho mixu a vaší hudby.
- Pečlivě naladěná ozvučnice produkuje hluboké a průrazné basy a detailnější vysoké kmitočty pro široký zvukový obraz.
- Perfektní pro mixáž, studiový záznam, kritický i rekreační poslech

#### PROFESIONÁLNÍ KONSTRUKCE

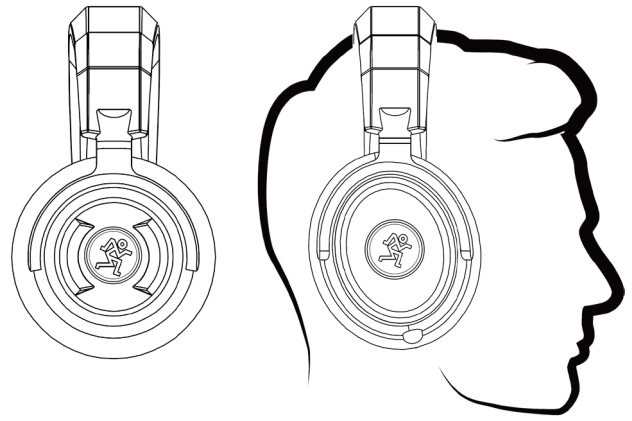
- Měkce polstrovaný nastavitelný hlavový most a poddajné náušníky pro pohodlnou ergonomii při dlouhodobém nošení a optimální přenos hlubokých kmitočtů
- Odolná konstrukce zaručující dlouhodobý spolehlivý provoz při studiovém i terénním nasazení

#### VYNIKAJÍCÍ MOBILITA

- Skládací konstrukce pro snadné skládání a pohodlný transport

#### PŘÍSLUŠENSTVÍ V DODÁVCE

- Přímý 9,8' vysoce kvalitní kabel s konektorem s bajonetovou pojistkou
- Kroucený 4' kabel
- Přímý 4' kabel s ovladačem telefonu a mikrofonem
- Zlacený 6,3 mm (1/4") adaptér
- Transportní obal



### ÚVODNÍ INFORMACE

Profesionální sluchátka řady MC poskytují zvukovou čistotu a přesnost tradičně známou ze studiových monitorů Mackie.

Uzavřená sluchátka MC-350 nabízí průrazný a čistý zvuk perfektní pro studia, DJ i osobní poslech. Otevřená sluchátka MC-450 ke všem skvělým charakteristikám řady MC přidávají vylepšený stereofonní obraz a přenos hlubokých tónů a jsou tak ideální pro mixáž i audiofilský poslech.

Oba modely jsou osazeny 50 mm měniči s nízkým zkruslením a ergonomickými hlavovými mosty a náušníky pro dlouhodobý pohodlný poslech.

Sluchátka řady MC jsou perfektní pro referenční studiový poslech i mobilní produkci a umožňují tak mít studiový zvuk Mackie, na který spoléhají umělci po celém světě, vždy s sebou.

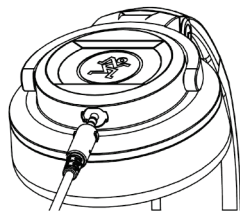
### INFORMACE O ZÁRUČE

S případnou reklamací se obraťte na svého prodejce nebo na autorizovaný servis:

PRODANCE, s.r.o., Osadní 799/26 (vchod z ulice U průhonu), Praha 7, 170 00 tel. 283 061 155, servis@prodance.cz

### OBSLUHA

1. Kabel dodávaný se sluchátky má na jednom konci 3,5 mm (1/8") konektor se dvěma protilehlými výstupky. Tyto výstupky srovnajte s výkroji ve sluchátkách (viz obr.), konektor lehce zasuňte a pootočte o 1/4 otočky ve směru pohybu hodinových ručiček.



2. Druhý konec kabelu s 3,5 mm (1/8") konektorem zapojte do audiozařízení.

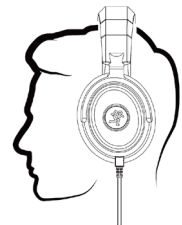
**Poznámka:** Má-li audiozařízení sluchátkový výstup s 6,3 mm (1/4") konektorem, našroubujte na 3,5 mm (1/8") konektor 6,3 mm (1/4") adaptér. Nedotahujte silou.



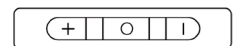
3. I relativně nízká úroveň signálu může být ve sluchátkách bolestivě hlasitá a může způsobit trvalé poškození sluchu. Chraňte si sluch a vždy zcela ztlumte hlasitost před připojením sluchátek nebo jakoukoli činností, která může ovlivnit hlasitost ve sluchátkách. Potom pomalu hlasitost ve sluchátkách zesilujte a poslechem kontrolujte správnost funkce.

4. Nasaďte si sluchátka na uši. Označení strany L/R je na vnitřní straně hlavového mostu těsně nad mušlemi. Správnou orientaci ukazují i barevné pásky: šedý (L) a zelený (R). Kabel se připojuje k levému sluchátku.

5. Sluchátkový kabel lze podle potřeby vést před i za tělem.



6. Pomalu zesilujte hlasitost ve sluchátkách až na požadovanou úroveň a užijte si kvalitní poslech.
7. Konkrétní funkci ovládacích tlačítek naleznete v návodu k ovládanému zařízení.



TECHNICKÉ ÚDAJE	MC-350	MC-450
Kmitočtový rozsah	20 Hz - 20 kHz	
Citlivost	97 dB / mW	101 dB / mW
Maximální příkon	20 mW	
Impedance	32 Ohm	54 Ohm
Typ měniče	Dynamický	
Konektor	Stereo jack 3,5 mm (1/8") nebo 6,3 mm (1/4")	
Délka kabelu	2987 mm (117,6"), 2x 1219 mm (48,0")	
Váha	0,4 kg (0,8 lb)	