

gemini[®]



SOSP-8MOBC



SOSP-8BLK

Přenosný Bluetooth reprobox

STRUČNÝ NÁVOD K OBSLUZE

BEZPEČNOSTNÍ POKYNY

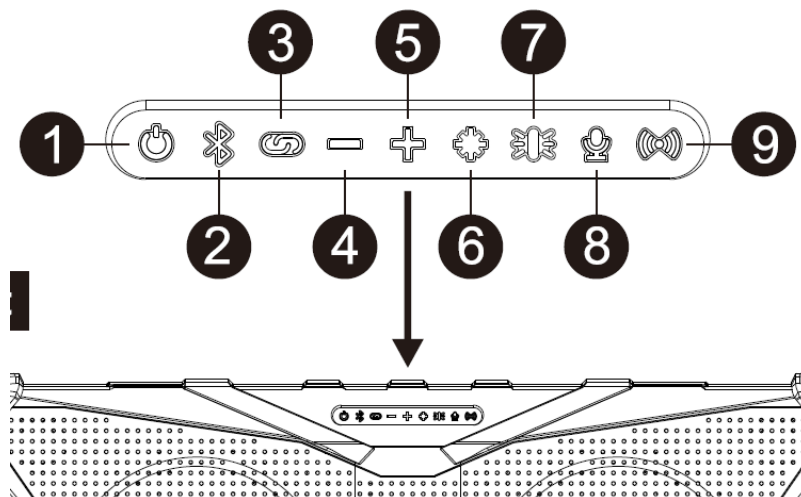
1. Přečtěte si tyto pokyny.
2. Uchovejte si tyto pokyny.
3. Dbejte všech varování.
4. Dodržujte všechny pokyny.
5. Nepoužívejte toto zařízení v blízkosti vody.
6. Zařízení čistěte pouze suchým hadříkem.
7. Nezakrývejte žádné větrací otvory. Instalujte v souladu s pokyny výrobce.
8. Neinstalujte v blízkosti žádných tepelných zdrojů, jako jsou radiátory, zářiče tepla, kamna nebo jiná zařízení (včetně zesilovačů), které produkují teplo.
9. Přetěžováním prodlužovacích kabelů a zásuvek ve zdi se vystavujete riziku požáru nebo úrazu elektrickým proudem!
10. Chraňte napájecí kabel před pošlapáním nebo přiskřípnutím, zejména v místě zástrčky, zásuvky a v místě, kde vychází ze zařízení.
11. Používejte pouze doplňky / příslušenství určené výrobcem.
12. Používejte případně se stativem, držákem, vozíkem nebo stolem k tomu určeným nebo prodávaným spolu se zařízením. Při přepravě na vozíku buďte opatrní, aby během přesouvání vozíku se zařízením nedošlo k převrácení a poškození.
13. Odpojte zařízení z elektriky během bouřky, nebo není-li delší dobu užíváno.
14. Veškeré opravy svěřte kvalifikovaným pracovníkům. Oprava je nutná, bylo-li zařízení poškozeno jakýmkoliv způsobem, jako je poškození přírodního kabelu nebo zástrčky, polítky tekutinou nebo zapadnutí cizího předmětu do zařízení, vystavení dešti nebo vlhkosti, pád zařízení, nebo nepracuje-li zařízení správně.
15. Toto zařízení nesmí být vystaveno kapající nebo stříkající vodě, a nesmí být na něj pokládány nádoby s tekutinami (například vázy nebo sklenice).
16. Je-li zařízení vybaveno hlavním vypínačem, měl by zůstat uživateli snadno přístupný. Připojujete-li zařízení vybavené hlavním vypínačem ke zdroji elektrické energie, musí být vypnuto.
17. Síťová zástrčka nebo přírodní kabel jsou prostředky pro odpojení zařízení, takže musí být snadno dostupné.
18. Souvislé vystavení nadměrnému hluku může způsobit trvalé poškození sluchu. Dopady na jednotlivce jsou značně individuální, lze však konstatovat, že k poškození sluchu dojde téměř u každého, kdo je po určitou dobu vystaven dostatečně intenzivnímu hluku. Jakékoli vyšší expozice mohou mít za následek určitou ztrátu sluchu. Jako ochrana proti vysokým hladinám akustického tlaku produkovaným určitým zařízením se doporučuje, aby všechny osoby v blízkosti zařízení používali chrániče sluchu, je-li zařízení v provozu. Je-li expozice vyšší než hygienické limity, musí se nosit při provozu zařízení špunty do uší nebo chrániče ve zvukovodu nebo přes uši, aby se zabránilo ztrátě sluchu.
19. Výrobce důrazně doporučuje, aby instalaci přístroje provedli profesionálové nebo specializované firmy v oboru, kteří mohou zajistit správnou instalaci v souladu s platnými předpisy. Celý zvukový systém musí odpovídat současným normám a předpisům týkajícím se elektrických systémů.

INFORMACE O ZÁRUCE: S případnou reklamací se obraťte na svého prodejce nebo autorizovaný servis:
PRODANCE s.r.o., Osadní 799/26 (vchod z ulice U Průhonu), Praha 7, 170 00, tel. 283 061 155; servis@prodance.cz

Obsah balení

1. Reprobox
2. Manuál v angličtině
3. Napájecí kabel do auta
4. Napájecí adaptér
5. Napájecí kabel 230 V

POPIS OVLÁDACÍHO PANELU



Tlačítko 1

- Stisknutím zapnete reprobox, tlačítko se rozsvítí.
- Před prvním použitím plně nabijte baterii.

Tlačítko 2

- Umožní SOSP8 spárovat s přenosným Bluetooth zařízením pro přehrávání streamu vaší oblíbené hudby.
- Na svém přenosném zařízení aktivujte funkci Link a v seznamu zařízení vyhledejte „GEMINI SOSP8“, vyberte jej a dokončete proces párování.
Jakmile je spárování dokončeno, tlačítko Bluetooth se rozsvítí modře a budete moci z mobilního zařízení streamovat hudbu. Stisknutím a podržením tlačítka BT po dobu 2 sekund se aktuální připojení přeruší, dlouhým stisknutím po dobu 5 sekund Bluetooth vypnete.
- Pokud je váš telefon vybaven technologií NFC, stiskněte tlačítko Bluetooth a na telefonu klikněte na SOSP8 (naproti značce NFC) pro spárování. (Na telefonu musí být funkce NFC aktivována.)
- Poznámka: Značka N je ve Spojených státech a dalších zemích ochranou nebo registrovanou ochrannou známkou společnosti NFC Forum Inc.

Tlačítko 3

- Reprobox má možnost bezdrátového propojení s jiným SOSP-8 za účelem vytvoření stereo páru.
Prvním krokem je mít k reproboxu připojený telefon (jako host).
Chcete-li se připojit, musíte stisknout tlačítko Link druhého reproboxu (nepřipojené zařízení funguje jako Slave).
- Po spárování 2 reproboxů se tlačítko Link rozsvítí trvale. Jakákoliv hudba odeslaná do „Master“ reproboxu se bude přehrávat na obou reproboxech. Dlouhým stisknutím tlačítka Link na kterémkoli reproboxu propojení zrušíte.
- Poznámka: Bluetooth zařízení mohou být ovlivňována mnoha faktory prostředí. Chcete-li dosáhnout nejlepšího výkonu, umístěte zařízení doprostřed místnosti a ujistěte se, že není blokováno stěnami, nábytkem nebo jinými překážkami.

Tlačítko 4

- Krátkým nebo dlouhým stisknutím tlačítka můžete snížit hlasitost.

Tlačítko 5

- Krátkým nebo dlouhým stisknutím tlačítka můžete zvýšit hlasitost.

Tlačítko 6

- SOSP-8 má v přední části zabudovaná efektní světla.
- Stisknutím tlačítka přepínáte 5 režimů osvětlení (FLEXE / FLASH / PARTY FX / COLOR STROBE / COLOR FADE / OFF).
- Výběr barvy: Dlouze stiskněte současně tlačítka '-' a '+', aby se rozsvítily. Poté stiskněte '-' nebo '+', když jsou obě tlačítka rozsvícena, abyste vybrali barvu.

Tlačítko 7

- Ve středu reproboxu je vestavěný stroboskopické světlo.
- Stisknutím tlačítka přepínáte 3 režimy – ON / STROBE / OFF (souvisle svítí / stroboskop / nesvítí).

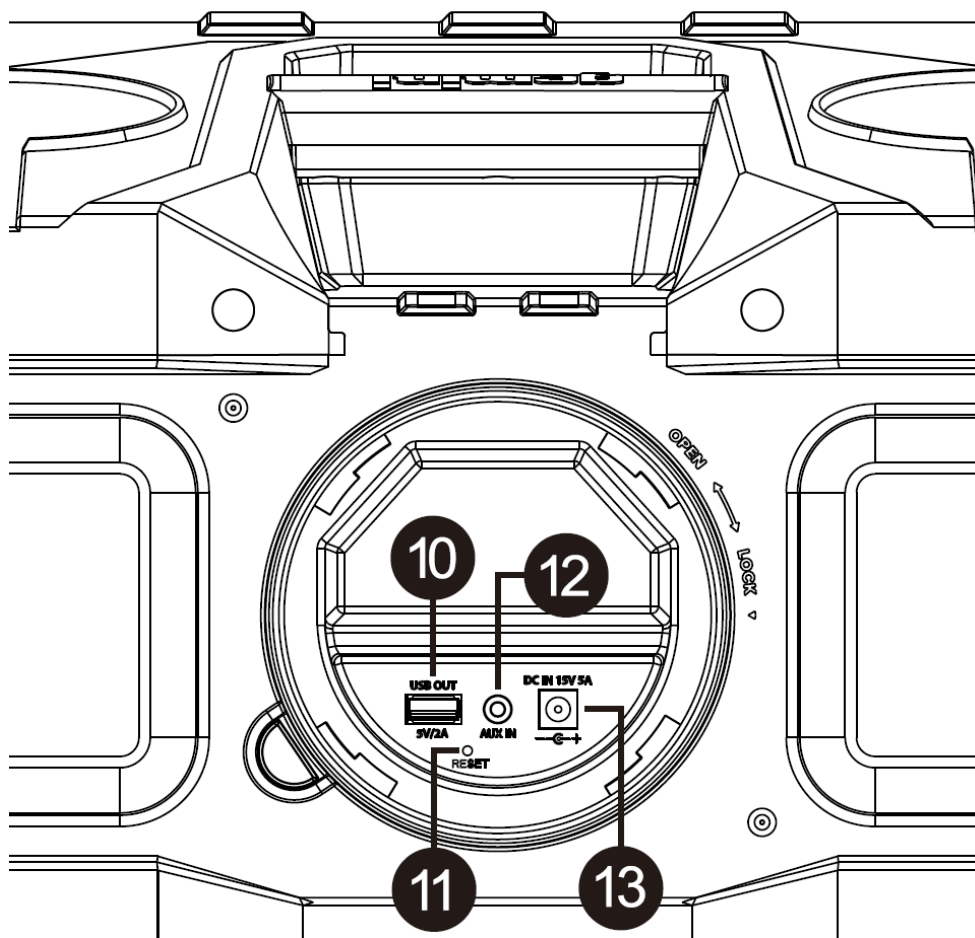
Tlačítko 8 - Ovládání hlasem

Krátkým stisknutím otevřete chytrého hlasového asistenta na zařízení, jako je Apple Siri, a budete moci ovládat přehrávání hudby hlasem.

Tlačítko 9 - Režim BASS

Krátkým stisknutím tlačítka posílíte pásmo nízkých kmitoťů.

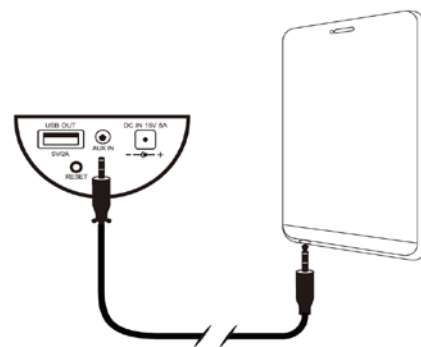
POPIS ZADNÍHO PANELU



Konektor 12 - Vstup AUX

Umožňuje připojení externího zdroje signálu.

- Když je zařízení připojeno ke konektoru AUX IN, nebudete moci poslouchat zdroj Bluetooth.
- Poznámka: AUX IN je umístěn za vodotěsným krytem na zadní straně SOSP-8.



Konektor 13 - provoz a dobíjení z externího zdroje napětí

- SOSP-8 je schopen fungovat a být nabíjen pomocí stejnosměrného zdroje, jako je autobaterie.
- Napájecí zdroj by měl poskytovat napětí 15 V stejnosměrných a proud až 5 A (maximum).



Konektor 10 - nabíjení externích zařízení

- SOSP-8 může nabíjet váš telefon nebo jiné externí zařízení.
- Pomocí nabíjecího kabelu USB vyhrazeného pro vaše zařízení propojte port USB typu A (větší konektor kabelu) na zadní straně reproboxu a vaše přenosné zařízení (menší konektor). Po připojení by mělo vaše přenosné zařízení indikovat stav nabíjení.
- Poznámka: Nabíjecí a napájecí porty jsou umístěny za vodotěsným krytem na zadní straně SOSP-8.



Odolnost proti povětrnostním vlivům (krytí IP67)

- SOSP-8 má krytí IP67, což znamená, že je odolný proti prachu a může být ponořen až na 30 minut do hloubky 1 metr. To však neznamená, že je nezníčitelný. Celkovou integritu krytu mohou ovlivnit další faktory - jako je vyšší korozivita kapaliny, pokud bude obsahovat sůl nebo chlor aj. Pokud je reprobox vystaven jakékoli jiné látce než čisté vodě, je dobré jej vyčistit čistým měkkým hadříkem a před opětovným připojením k elektrické zásuvce jej nechat úplně vyschnout.
- Poznámka: Reprobox je chráněn s daným stupněm krytí pouze tehdy, je-li zadní plastový kryt řádně usazen, v opačném případě není řádně utěsněn a je nutno jej chránit před jakýmkoli vystavením kapalině nebo prachu.

SPECIFIKACE

Aktivní/pasivní	Aktivní
Typ zesilovače	zesilovač třídy D
Velikost reproduktorů	2 x 8 " subwoofer 1" tweeter s inteligentní stereofonní orientací
Výkon LF	70 W RMS x 2
Výkon HF	18 W RMS x 2
Celkový výkon	400 W Peak (PMPO)
Vstupy	Aux (1/8" Jack)
USB	USB nabíjení
Media Player	Bluetooth
Bluetooth	Bluetooth stream třídy Hi-Fi s TWS párováním; rozsah > 50
Osvětlení	LED prstenec kolem subwooferu; centrální efektové světlo (4 režimy)
Kmitočtový rozsah	40 Hz-20 kHz
Maximální SPL (v 1m)	92 dB
Processing signálu	Režim BASS
Materiál krytu	ABS plast
Specifikace baterie	11,1 V / 5A; lithiová, dobíjecí
Výdrž baterie	24 hodin přehrávání